


Cuaderno de Trabajo de Castorcitos Deseosos



Nombre:

Edad:

Cuaderno de Actividades para Castores Deseosos

Bienvenido al programa de Castores Deseosos. Este programa está diseñado para niños y niñas de la edad de cinco (5) años. Este cuaderno es para que el niño disfrute haciendo el trabajo. Padres pueden ayudar con ideas e iniciativa pero, por favor, no hagan el trabajo por el niño. El propósito principal es para que tengan una herramienta en la cual puedan trabajar juntos. Cada requisito es explicado para que sepan que hacer.

A. Requisito Básico

1. Estar matriculado en Kindergarten o tener cinco (5) años de edad.

Firma del consejero: _____

Fecha: _____






2. Recitar el voto y ley de los castorcitos.

VOTO: "Jesús me ama y quiero hacer lo mejor para El."



- LEY:** 1. Diré siempre la verdad.
2. Seré obediente.
3. Ayudaré.
4. Estaré atento.
5. Seré reverente.

(Escribe cada ley en las estrellas)



3. Escuchar tres (3) libros:

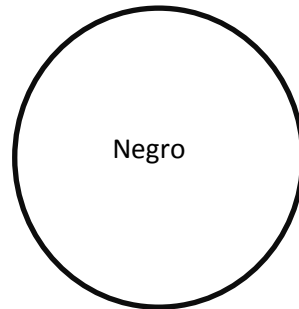
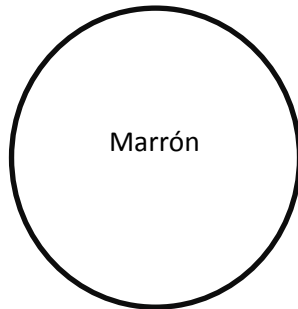
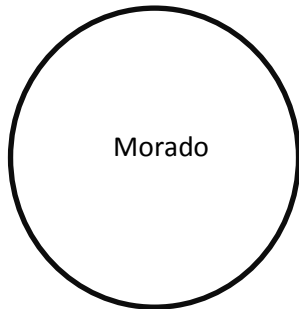
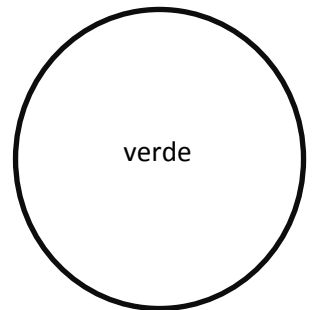
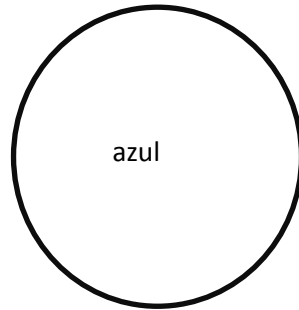
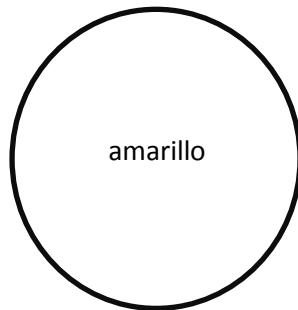
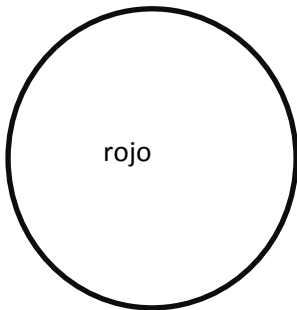
Uno de historia biblica: _____

Uno de historia de la naturaleza: _____

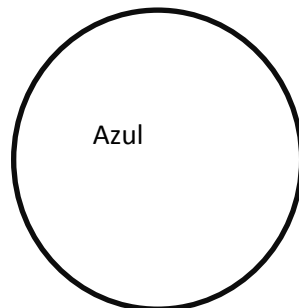
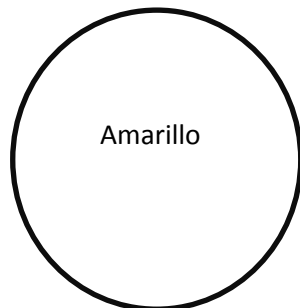
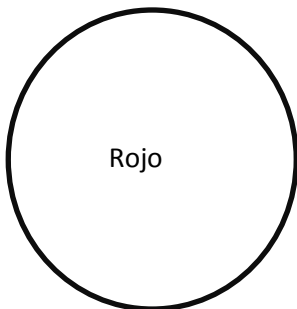
Uno de tu elección: _____

Firma de la persona que leyó los libros: _____

4. Identifica los siguientes colores:



5. Memorizar los colores básicos:



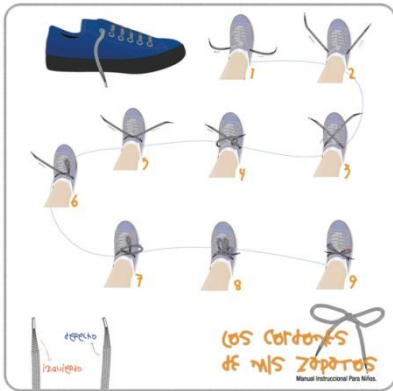
6. Escucha una historia o que te lean sobre la vida de Elena G. de White

Firma de la persona que leyó la historia: _____

B. Yo Mismo

1. Ejecutar las siguientes tareas:

- Atar los zapatos



- * Cepillar los dientes



Firma de Padre/Tutor _____

Firma de Padre/Tutor _____

- Cepillar el cabello



- * Vestirse por si mismo



Firma de Padre/Tutor _____

Firma de Padre/Tutor _____

2. Memoriza Juan 3: 16 y otro versículo de la lista

Lista:

- Genesis 1: 27
- Salmos 32:7 o 119:73
- Proverbios 3:1 o 20:11
- Juan 14L 15
- 1 Corontios 10:31
- 1 Juan 4:7 o 12 o 19




"De tal manera amó Dios al mundo que ha dado a su Hijo unigenito para que todo aquel que en él cree, no se pierda mas tenga vida eterna"

Juan 3:16

3. Aprende lo siguiente:

Mi numero de telefono es



Mi nombre completo es: _____

El Nombre completo de mi mamá es: _____

El nombre completo de mi papá es: _____

La dirección de mi casa es: _____

Firma del consejero despues que el niño/a ha aprendido la información: _____

4. Adquiere las siguientes virutas (chips):

a. Diversión con el alfabeto Firma de maestro/o _____

b. Conoce tu cuerpo Firma de maestro/o _____

c. Diversión con modales Firma de maestro/o _____

C. Mi Familia

1. Memoriza el 5^{to} mandamiento. Explica lo que entiendes.



"Honra a tu padre y a tu madre, para que vivas una larga vida
en la tierra que Jehova tu Dios te da."


Exodo 20:12

2. Realiza actividades domesticas (**ver tabla adjunto)

Haz una de las siguientes por cinco (5 días consecutivos. Puedes usar las estampillas de abajo, cortarlas y pegarlas en el cuadrado adecuado.

Firma de Padre/Tutor _____

	Domingo	Lunes	Martes	Miercoles	Jueves	Viernes	Sábado
Lava o seca la loza							
Vacia el lavaplatos							
Recoge tus juguetes							
Cuelga tu ropa							
Haz tu cama o saca la basura							



3. Ayuda a empacar un almuerzo y luego participa de una actividad al aire libre con tu familia o amigos.

Firma de la Padre/Tutor/ Persona responsable que ayudo con este requisito:

4. Memoriza un versículo de la lista siguiente:

- Exodo 20:12
- Marcos 3:34
- Efesios 3:15 o 6:1
- 1 Juan 4:21

Firma de Maestra/o: _____

5. Adquiere la Viruta (chip) Aydando den casa

Firma de Padre/Tutor: _____

D. MI MUNDO

1. Memoriza el Juramento de Fidelidad de tu pais o Himno Nacional.

Juramento de Fidelidad a los Estado Unidos o "Pledge of Allegiance to the United States"

* Use las copias en las sigueintes póginas para hacer un librito quelos niños pueden colorear mientras aprenden el juramento o Pledge of Allegiance y el himno nacional. Haga un set de copias por niño.

El Juramento es el siguiente:

I Pledge Allegiance to the Flag of the Unitated Staes of America. And to the Republic for which it stands. One Nation, Under God, Indivisible. With Liberty and Justice for all.

El Himno es el Siguiente:


Oh, say can you see, by the dawn's early light, What so proudly we hailed at the twilight's last gleaming? Whose broad stripes and bright stars, through the perilous fight, O'er the ramparts we watched, were so gallantly streaming? And the rockets' red glare, the bombs bursting in air, Gave proof through the night that our flag was still there. O say, does that star-spangled banner yet wave O'er the land of the free and the home of the brave?




I Pledge Allegiance



I Pledge Allegiance



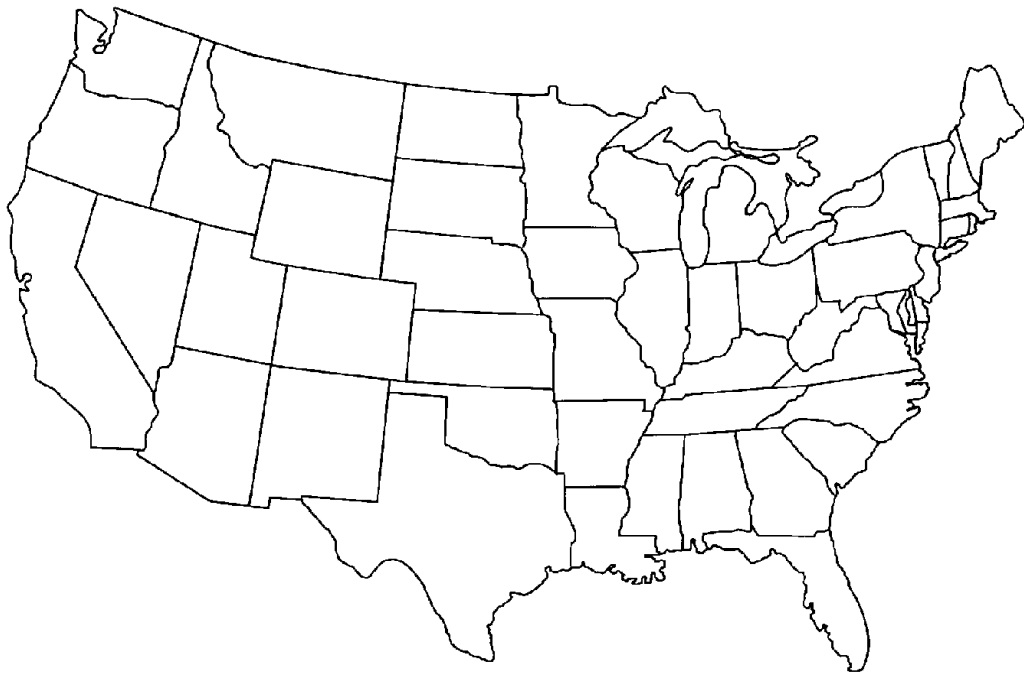
to the flag




To the flag




Of the United States of America



Of the United States of America



And to the Republic for which it stands



And to the Republic for which it stands



One nation under God



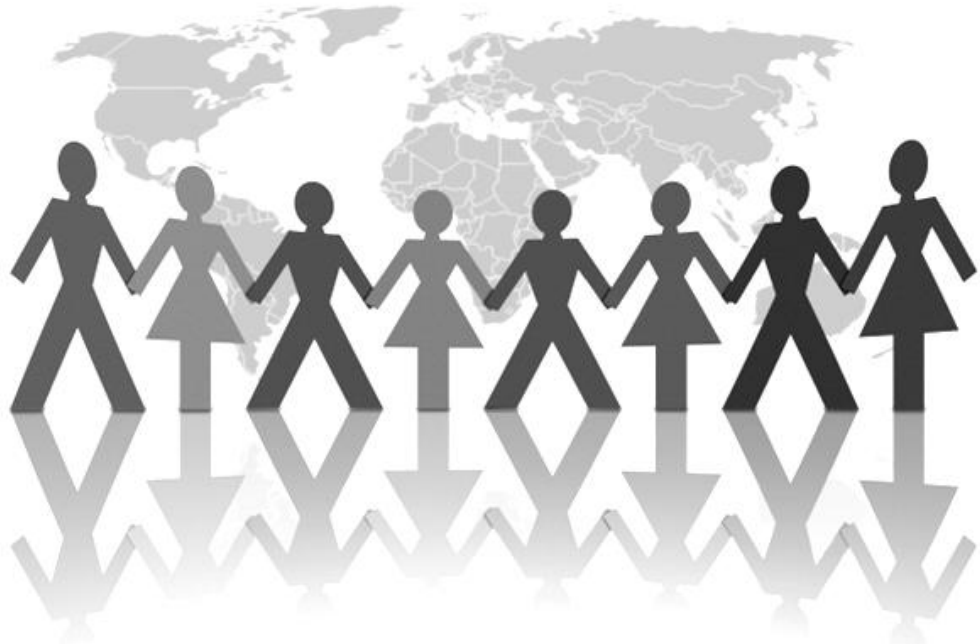
One nation under God



Indivisible



Indivisible



with liberty and justice for all.



with liberty and justice for all.

Himno de los Estado Unidos

Oh, say can you see, by the dawn's early light, What so proudly we hailed at the twilight's last gleaming? Whose broad stripes and bright stars, through the perilous fight, O'er the ramparts we watched, were so gallantly streaming? And the rockets' red glare, the bombs bursting in air, Gave proof through the night that our flag was still there. O say, does that star-spangled banner yet wave O'er the land of the free and the home of the brave?



2. Haz una tarjeta y llevala a alguna persona enferma.

Firma de maestra/o o Padre: _____

3. Memoriza *Genesis 1:1*

"En el principio creó Dios los cielos y la tierra".




4. Aprende los días de la creación y que fue creado en cada día.

Escribe el numero del día correcto debajo de la foto.




Día _____



Día _____




Día _____




Día _____



Día _____



Día _____



Día _____

5. Adquiere las siguientes virutas:

- Hogares de animales
- Amigos de la Comunidad
- Seguridad ante incendios
- Crayones & marcadores
- Animales
- Aves
- Medidas & arena
- Mascotas
- Tesoros escondidos
- Figuras & tamaños
- Arte en esponja

Firma de Maestra/o _____

E. Mi Dios

1. Aprende a orarle a Jesús solo.
2. Memoriza el Padre Nuestro.




Mi Libro del Padre Nuestro


Padre nuestro que
estás en los cielos,
santificado sea tú
nombre.



Venga Tu
reino. Hágase
Tu voluntad
como en el
cielo, así
también en la
tierra.



Danos hoy
nuestro pan de
cada día.



Y perdona
nuestras deudas,
así como
nosotros
perdonamos a
nuestros
deudores;



Y no nos dejes caer
en tentación más
líbranos del mal.
Porque tuyo es el
reino, el poder y la
gloria, por todos
los siglos amén.

3. Memoriza el 1^{er} mandamiento y las primeras ocho (8) palabras del 4^{to} mandamiento.

" No tendrás dioses ajenos delante de Mi" Firma de Maestro/a: _____

"Acordarte has del día de reposo para santificarlo" Firma: _____

4. Memoriza Filipenses 4:4 y otro versículo de la lista

Deut. 6:5 o 7:21

Salmos 8:9 o 32:8

Proverbios 3:5

Mateo 22:37

Juan 3:16

1 Juan 4:7,8 & 19

Filipenses 4:4: "Alégrense siempre en el Señor! Repito: Alégrense."



Firma de Maestro/a: _____

5. Adquiere las siguientes virutas (chips):

La Estrella de Jesús

Amigos de la Biblia

El Mundo de Dios

Firma de Maestro/a: _____